

INFORME DESEMPEÑO AMBIENTAL 2025

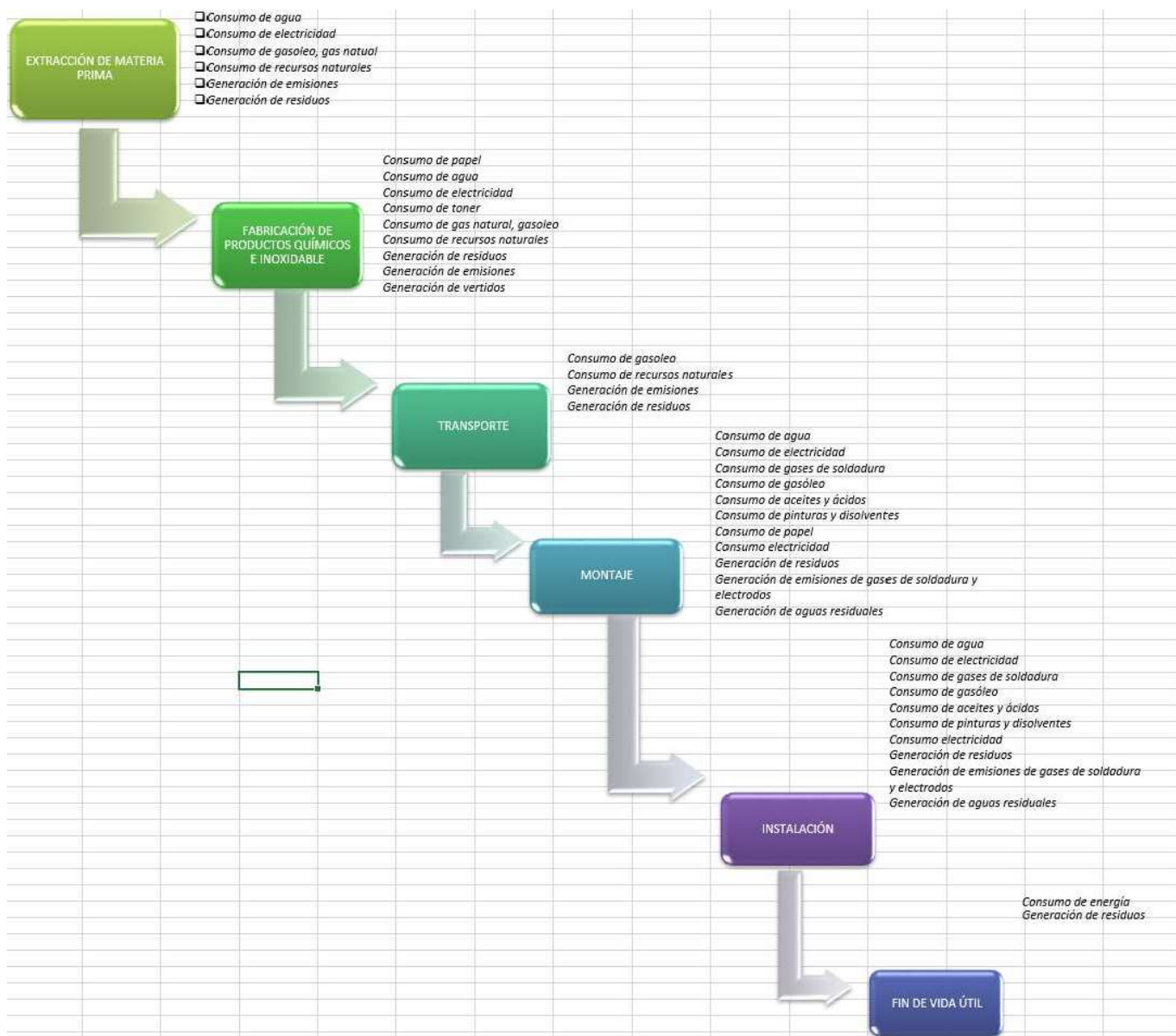
ANÁLISIS DEL DESEMPEÑO DEL COMPORTAMIENTO AMBIENTAL

SOLINOX MONTAJES INDUSTRIALES S.L., una vez implantado el Sistema Integrado de Gestión de Calidad y Medio Ambiente, procede a evaluar su desempeño ambiental, determinado por los datos del año finalizado.

En base al análisis del ciclo de vida del servicio prestado en la empresa, hemos identificado los aspectos medioambientales asociados a nuestra actividad: ASPECTOS DIRECTOS (aquellos sobre los que tenemos un control directo) y ASPECTOS INDIRECTOS (aquellos asociados a las actividades de proveedores y contratistas).

Todos los aspectos identificados han sido evaluados para determinar aquellos que son significativos.

En la siguiente figura, observamos los aspectos ambientales relevantes en **SOLINOX MONTAJES INDUSTRIALES S.L.**



Con el Sistema Integrado de Gestión de Calidad y Medio Ambiente, nuestro objetivo último, es garantizar la calidad y el respeto al medio ambiente en todas las obras ejecutadas, tanto en taller como en las instalaciones de nuestros clientes.

Nuestra máxima es asegurar la conformidad de nuestro servicio con las exigencias, especificaciones y requisitos establecidos en las normas que regulan la Calidad y el Medio Ambiente.

Siguiendo con el "objetivo" marcado, hemos acordado la creación de una concienciación ambiental dentro de nuestra plantilla - tanto personal de obra como de oficina-, creando un clima propicio para poder avanzar y mejorar en aspectos tales como el consumo de combustible y energía, así como la prevención de generación de residuos y contaminación.

▪ **GENERACIÓN DE RESIDUOS**

En el gráfico siguiente se pueden observar las cantidades de los residuos generados y gestionados a través de gestores autorizados en los tres últimos años.

Analizando los resultados obtenidos, comprobamos que, durante los años 2024 y 2025 los consumos no son similares, ya que en el año 2024, los consumos menores de 5 kilos no nos los registraron, y nos lo han valorado con el mínimo que cobra la empresa por prestar el servicio, cuando nos hemos dado cuenta de los pesos, ya no hemos podido modificar el informe lo que sí le hemos comentado que por favor, que aunque nos cobre, el mínimo que tiene que cobrarnos, nos ponga los pesos reales para poder hacer un análisis de nuestros consumos más reales. En el año 2025 nos han vuelto a poner los consumos reales por lo que hemos vuelto a unos consumos similares a los del año 2023. Analizaremos los consumos con los datos que poseemos; podemos observar que se ha producido una disminución considerable en los envases de metal que hemos pasado de 10 en el año 2024 a 1 en el año 2025, pero en el año 2023, que teníamos pesos reales eran 5, y de plástico en el año 2023 de 7 a, en el 2024 de 10, y en el año 2025 son 2 vemos una disminución en los datos, pero estudiando las comprar y los consumos creemos que estamos en línea con el año anterior. Estos consumos dependen de la facturación anual.

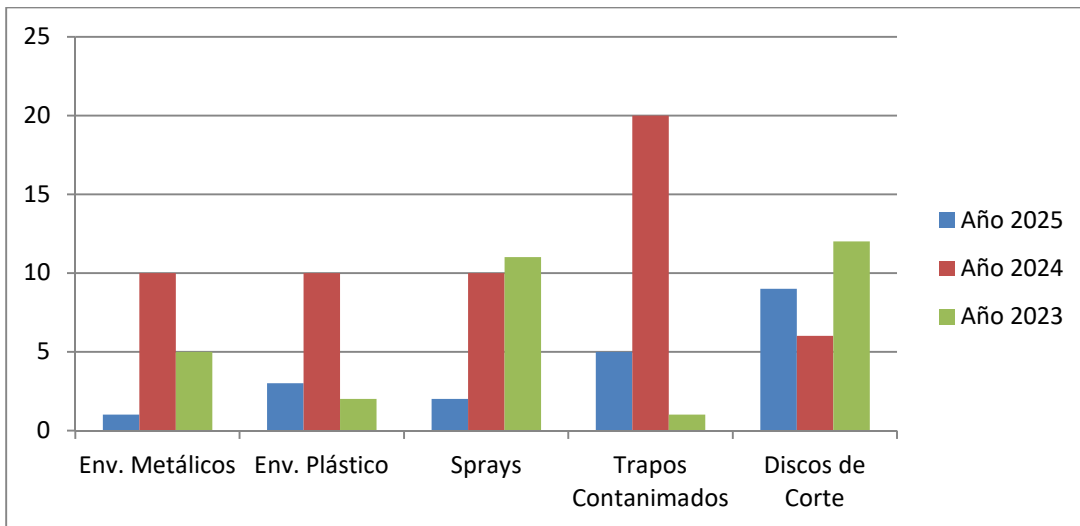
En el año 2024, nos han contabilizado como 10 kilos que es mínimo que nos cobra el gestor, pero mantenemos los consumos del año anterior. Este producto lo usamos para un único cliente y la facturación está en línea del años anterior, durante el año 2025 se han recogido 3 kilos en Sprays. Nuestros consumos son muy residuales.

Durante el año 2025 se ha disminuido el consumo de trapos contaminados respecto el año 2024 en 15 kilos es un consumo dentro de lo habitual haciendo una limpieza normal de los equipos y herramientas, durante el año 2024 se contabilizaron 20 kilos, el motivo del aumento fue un trabajo puntual en una zona de una farmacéutica, que se tenía que seguir un protocolo muy estricto de limpieza de herramienta y personal.

Durante el año 2025 se han contabilizado 9 kilos en discos y en el año 2024 fue de 6 kilos que es lo habitual que consumimos, durante el año 2025 se hicieron varios trabajos de desmontaje, en los que se realizan unos consumos mayores que en los trabajos habituales.

Cuando hacemos una visión global de los consumos durante el año, podemos afirmar que las pautas de reducción, reciclaje y reutilización de residuos implantadas son las adecuadas, puesto que nuestra media de residuos se mantiene estable si lo comparamos con la facturación anual.

En el gráfico reflejamos nuestros consumos, realizamos todo lo que está en nuestras manos para que los residuos y los consumos sean lo más bajos posibles, pero para trabajar hay un mínimo que no se puede dejar de utilizar. Nuestro personal está muy concienciado y sensibilizado en cuidar el Medio Ambiente, así que ponemos todo nuestro empeño en que nuestros residuos sean los mínimos, por ese motivo trabajamos en reciclar y reutilizar.



▪ **CONTROL DE EMISIÓN ATMOSFÉRICA**

Señalar que la empresa carece de equipos cuyas emisiones requieran un especial control. El sistema de tratamiento y control de los gases de combustión del resto de maquinaria se efectúa a través de la documentación obligatoria de la maquinaria: **marcado CE**.

El sistema de tratamiento y control de los gases de combustión de los vehículos autopropulsados se efectúan a través de las inspecciones periódicas reglamentarias: **ITV**.

▪ **CONTROL DE VERTIDOS**

El control de los vertidos se establece de acuerdo a los requisitos legales. Se revisan y actualizan los diferentes tipos de autorizaciones: tanto las de vertidos a redes de alcantarillado municipal como a fosas sépticas, cumpliendo según lo establecido en la Legislación Vigente y en las condiciones de vertido establecidas por los Organismos que emiten las autorizaciones.

▪ **PROTECCIÓN DE SUELOS**

La afección de nuestra actividad sobre los suelos es mínima. Durante el año 2025 no se ha producido ningún derrame o accidente ambiental que pudiera ocasionar alguna degradación del suelo.

▪ **ACCIDENTES MEDIOAMBIENTALES**

No se ha producido ningún tipo de accidente /incidente de tipo medioambiental en las obras.

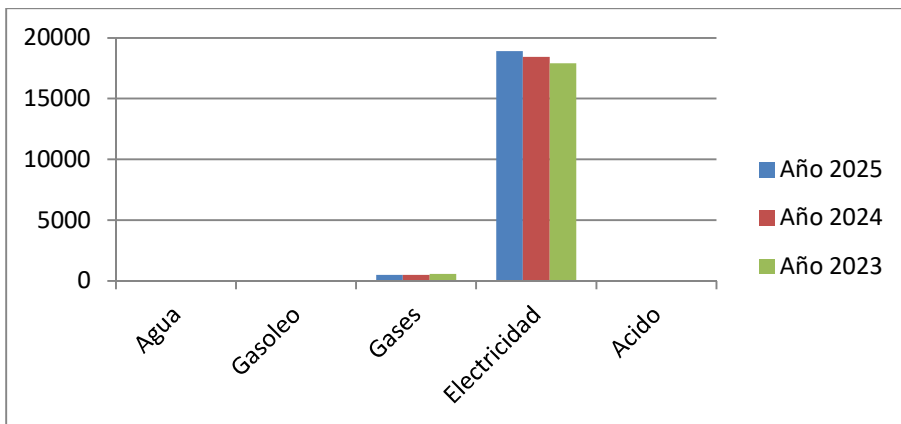
Destacar que en el año 2025 se realizó un simulacro planificado de vertido de ácido de limpieza de soldadura.

▪ **RECURSOS NATURALES**

De acuerdo con el control de los recursos de la empresa llevado a cabo durante los tres últimos años, los

indicadores nos permiten evaluar nuestro desempeño ambiental en las actividades operacionales de la organización, para garantizar una correcta gestión. Nuestro compromiso con la mejora continua, se establece teniendo en cuenta los aspectos que han resultado positivamente significativos, con el objeto de reducir el impacto ambiental generado.

Analizando los indicadores expuestos, se ve una pequeña tendencia al alta en el consumo de la electricidad hemos incrementado en un 2.45%, se han realizado varios trabajos en nuestras instalaciones lo que ha podido incrementar el consumo ya que seguimos con la buenas pautas de consumo establecido luminarias de bajo consumo, apagado de máquinas y equipos que no se están utilizando, este año habido un pequeño aumento de consumo de luz, se ha trabajado para un cliente más horas en el taller, en el consumo de agua tenemos el mínimo que podemos consumir como industria, y se ha aumentado en el consumo de gasóleo debido al incremento de trabajos y servicios, fuera de nuestra localidad, lo que hace que tengamos más desplazamientos y un mayor consumo de gasóleo. Por otro lado hemos bajado en 14 botellas el consumo anual de gases, este año se han tenido una disminución de botellas, ya que los trabajos han estado más concentrados y no se ha tenido que purgar tanta tubería. En ácido de limpieza el consumo se ha reducido en 1 botellas respecto del año anterior, al tener botes más pequeños que se reutilizan el consumo es más responsable. Si hacemos la comparativa con la facturación total, se han mantenido o reducido algo los consumos.



▪ **CONTROL OPERACIONAL**

A lo largo del año 2025 se ha realizado el Control Operacional, tal y como establece el SIG. El resultado del mismo, nos indica que los principales procesos de medio ambiente que afectan a nuestras actividades están siendo aplicados y controlados eficazmente.

En nuestro proceso de cumplimiento de las normas **MEDIOAMBIENTALES Y DE CALIDAD**, intentamos exigir (dentro de nuestro alcance), el cumplimiento de unas pautas de trabajo y requisitos ambientales.

▪ **EVALUACIÓN DEL CUMPLIMIENTO DE REQUISITOS LEGALES**

A lo largo del año 2025 no se tiene constancia de la existencia de deficiencias o incumplimientos de los requisitos legales.

▪ **CAMPAÑAS SENSIBILIZACIÓN MEDIOAMBIENTAL**

Se establece la entrega de un folleto informativo de “buenas prácticas ambientales” a lo largo del año 2025, que consiste en dar información a nuestros trabajadores y subcontratas.

Del análisis de los datos recogidos en el presente informe correspondientes al año 2025, se estima que los principales procesos de medio ambiente que afectan a nuestras actividades están siendo aplicados y controlados eficazmente. Es por ello que el **DESEMPEÑO AMBIENTAL** se considere **SATISFACTORIO**.

Y para que conste a los efectos oportunos, se expone en el tablón de anuncios de la empresa y se cuelga en la página web, el desempeño ambiental de la misma.